

Threats to the process of transition from institutional to community based care in the Czech Republic

Appendix: data and sources

Index

1. Number of persons with disabilities in institutional care.....	2
2. Children in institutional care	4
3. Social care system favours institutional care homes	5
4. There is no strategy for transition from institutional to community based care	8

JDI – jednota pro deinstitucionalizaci

Prague, 20. April 2015

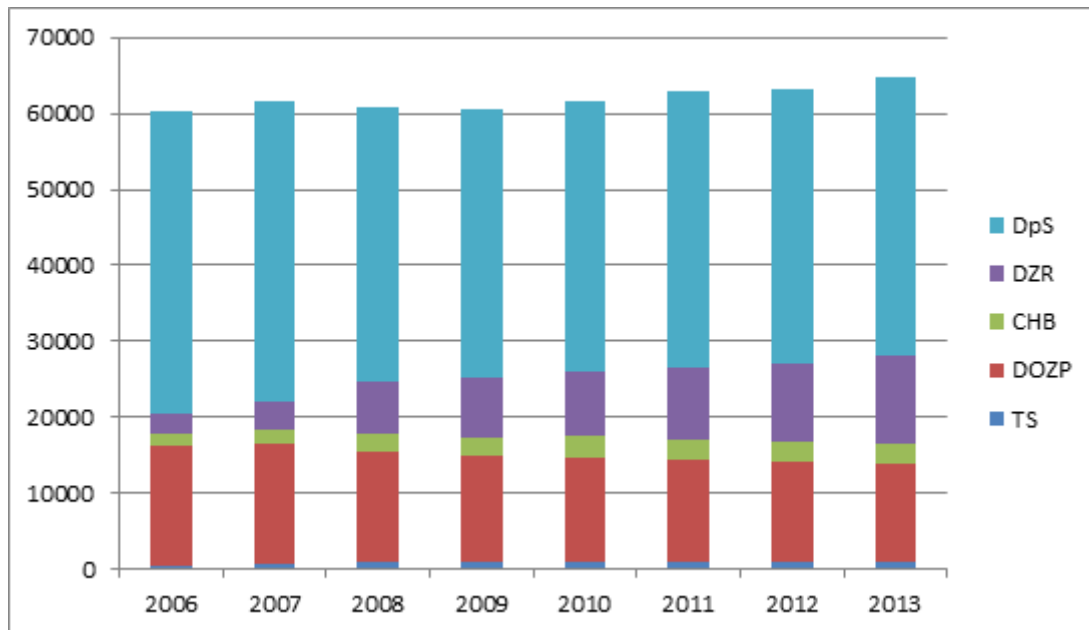
1. Number of persons with disabilities in institutional care

There are 418 institutional care homes for persons with disabilities in the Czech Republic. 16 017 people lives in them, 1 045 of those are children.¹

region	number of institutional care homes	number of residents	of those, children
Kraj	Počet ústavních služeb	Počet uživatelů	Z toho děti
Jihočeský	24	1 017	41
Plzeňský	22	1 527	121
Královéhradecký	21	759	20
Moravskoslezský	56	1 595	96
Jihomoravský	35	1 514	130
Středočeský	65	1 765	123
Liberecký	23	412	62
Karlovarský	16	623	36
Vysočina	22	735	80
Olomoucký	16	1 261	53
Ústecký	50	1 826	134
Zlínský	30	1 249	96
Pardubický	24	1 010	53
Praha	14	724	-
Celkem	418	16 017	1 045

total

¹ Source: Manuál transformace ústavů, MPSV 2013

Number of persons with disabilities in social care²

DpS – senior care home

DZR – care home with special regime

CHB – sheltered housing

DOZP – care home for persons with disabilities

TS – weekly care home

„The biggest rise in numbers of residents is in care homes with special regime (DZR). There is seemingly a fall of numbers in care homes for the elderly (down 3 508 people), but it is mainly down to change of type of service (from senior care home to care home with special regime).“³

New institutional care homes are build, eg.:

- Domov Severka Jiřkov, Ústecký kraj;
- Dětský domov se školou Chrudim, Pardubický kraj

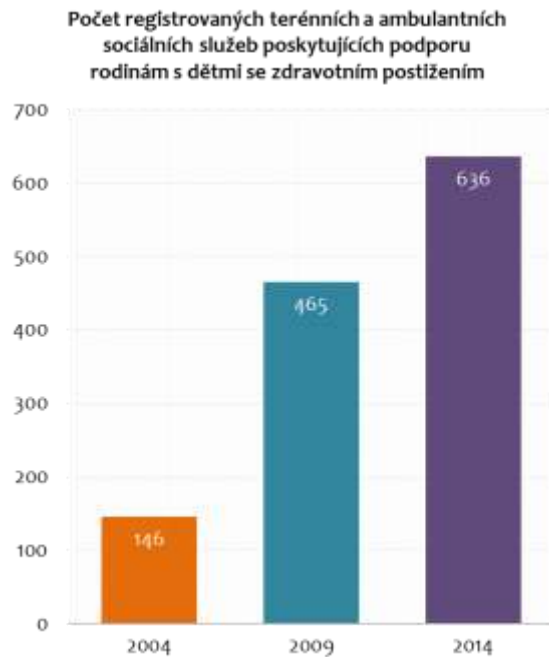
² Johnová, Jak je v České republice naplňováno právo lidí s postižením na život v běžném prostředí?
<http://www.kvalitavpraxi.cz/res/data/027/003084.pdf>

³ ditto

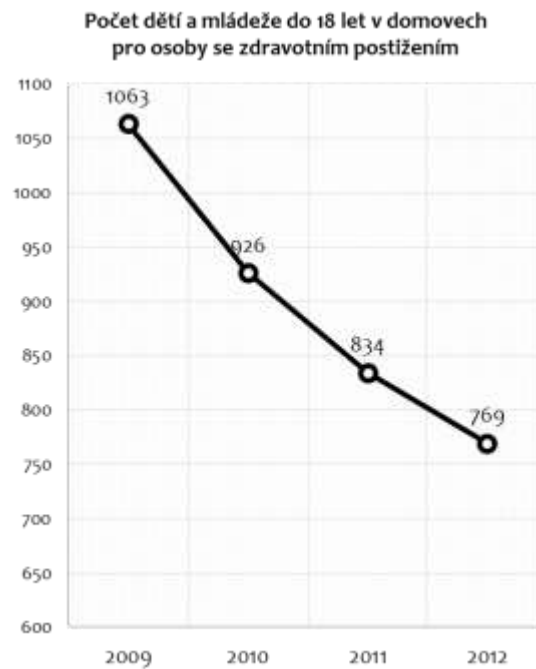
2. Children in institutional care

1. Number of non-institutional social services for families and children with disabilities
2. Number of children in care homes for people with disabilities

1.

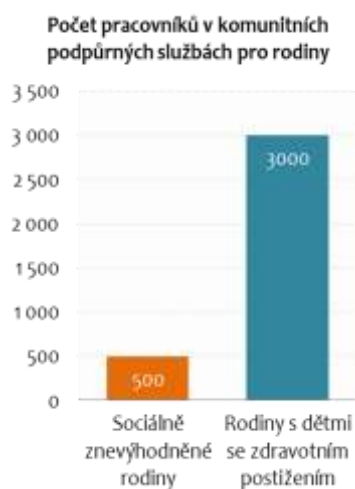


2.



3. Number of workers in community bases services for families (500) compared to number of families with children with disabilities (3000)
4. Number of children in orphanages

3.



4.



3. Social care system favours institutional care homes

1. Most of money for social services goes to institutional care.
2. Persons using community based care are not protected in terms of money spend on care, as are people in institutions.
3. Legal guardians can place a child in an institutional care home; and child protections services do not have to be made aware.
4. Care benefit is not enough to cover the cost of support needed for independent living.

Institutional care represents 85% of all residential services for persons with disabilities⁴

Tabulka 33 Srovnání počtu ústavních a neústavních pobytových sociálních služeb podle druhu sociální služby

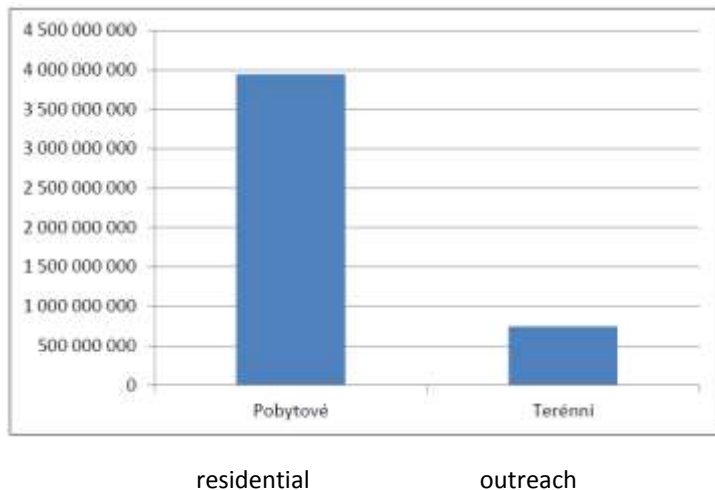
druh sociální služby	celkem služeb	z toho		
		ústavní		neústavní
		abs.	v %	
domovy pro osoby se zdravotním postižením	218	208	95%	10
domovy se zvláštním režimem	207	201	97%	6
chráněné bydlení	147	77	52%	70
týdenní stacionáře	67	59	88%	8
vybrané služby celkem	639	545	85%	94

Tabulka 35 Srovnání ústavní a neústavní kapacity podle příslušnosti služby k ústavním nebo neústavním službám a podle druhu služby

druh služby	všechny služby		ústavní služby			neústavní služby	
	počet služeb	celková kapacita	počet služeb	kapacita		počet služeb	kapacita (neústavní)
				ústavní	neústavní		
domovy pro osoby se zdravotním postižením	218	13 955	208	13 583	266	10	106
domovy se zvláštním režimem	207	10 502	201	10 381	43	6	78
chráněné bydlení	147	2 843	77	1 675	419	70	749
týdenní stacionáře	67	914	59	830	17	8	67
vybrané služby celkem	639	25 135	545	26 469	745	94	1000

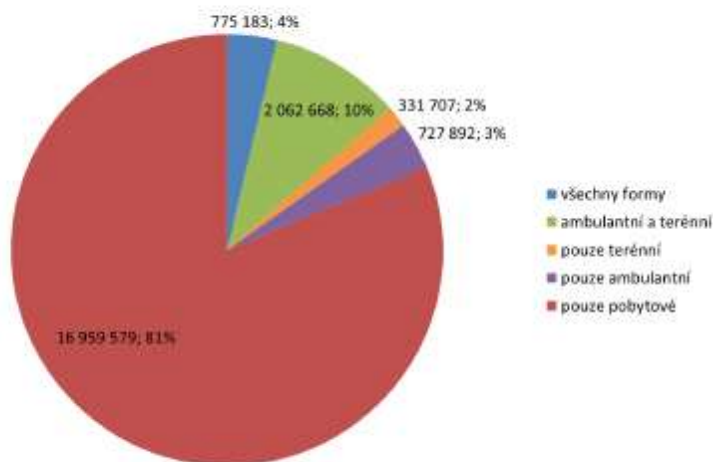
⁴ Zdroj: Ústavní sociální služby v České republice, MPSV, 2013

State funds for residential and outreach services 2013⁵



Celková výše finančních prostředků na sociální služby pro osoby s postižením⁶

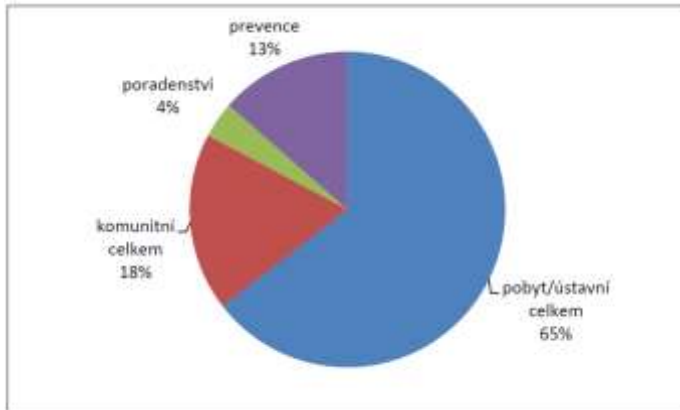
Graf 32 Celková výše finančních prostředků vynaložených na sociální služby podle forem poskytování sledovaných sociálních služeb (v tis. Kč)



⁵ Johnová, Jak je v České republice naplňováno právo lidí s postižením na život v běžném prostředí? <http://www.kvalitavpraxi.cz/res/data/027/003084.pdf>

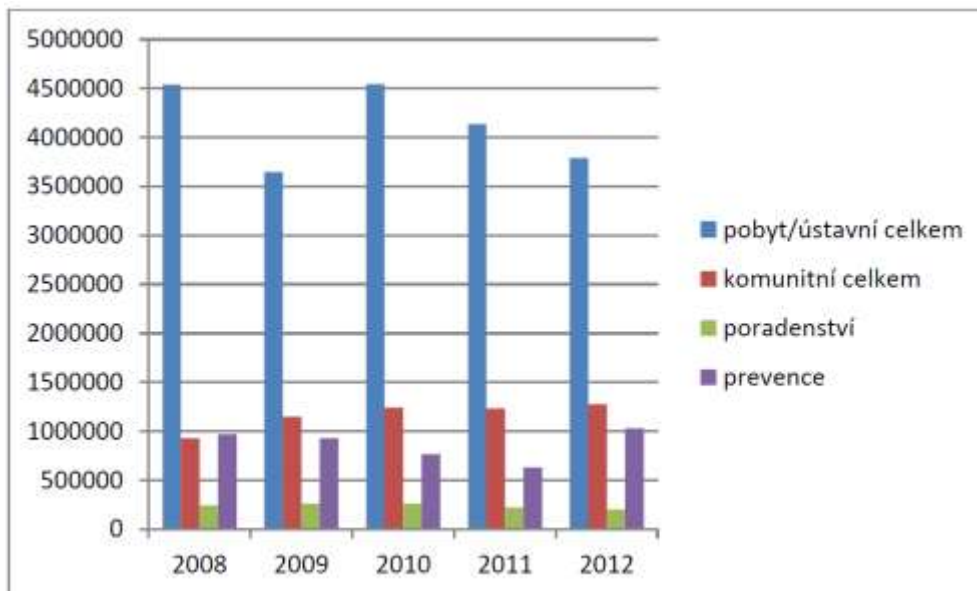
⁶ Ústavní sociální služby v České republice, MPSV, 2013

MoLSA funds 2008-2012 for different type of services⁷



prevention services – 13%
 counselling – 4%
 community based care – 18%
 residential, institutional care – 65%

Vývoj výše dotaci MPSV v letech 2008-2012⁸



⁷ Zhodnocení dotačních titulů MPSV na podporu sociálních služeb z pohledu deinstitucionalizace, MPSV, 2013. dostupné z www.trass.cz

⁸ Zhodnocení dotačních titulů MPSV na podporu sociálních služeb z pohledu deinstitucionalizace, MPSV, 2013. dostupné z www.trass.cz

4. There is no strategy for transition from institutional to community based care

Czech government approved Strategy of Social Services for the year 2015. Regarding deinstitucionalization, it states:

Goal 2.2: Enhancing processes of deinstitucionalization and humanization of provided social care services; and that to enhance provision of community based services and with regards to resolving social situation of children placed in institutional social services.

Objective:

2.2.1. Continue gradual decrease in number of persons in institutional social services, mainly in the area of support for persons with disabilities and gradual increase of capacities in non-institutional and community social services.

Deadline: none set

Responsibility: MoLSA

Costs: 1,0 bil. Kč from EU funds, Operational Programme Employment and Integrated Regional Operational Programme